



Ministerstwo Rodziny,
Pracy i Polityki Społecznej

ES | Ekonomia
Społeczna
i Solidarna

DES | Departament Ekonomii
Społecznej i Solidarnej



Ministerstwo Rodziny,
Pracy i Polityki Społecznej

Wsparcie podmiotów reintegracyjnych przez OWES



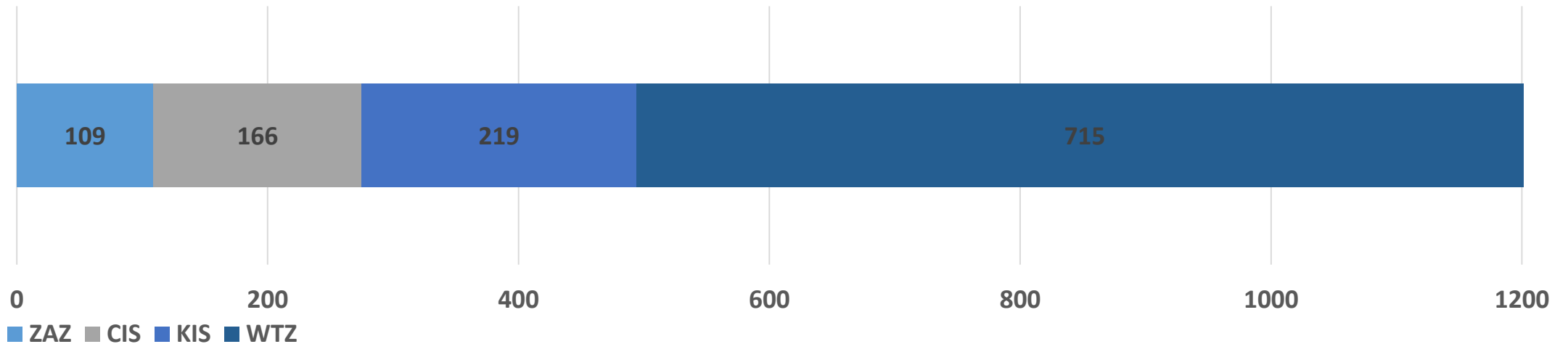
Ministerstwo Rodziny,
Pracy i Polityki Społecznej





Podmioty reintegracyjne

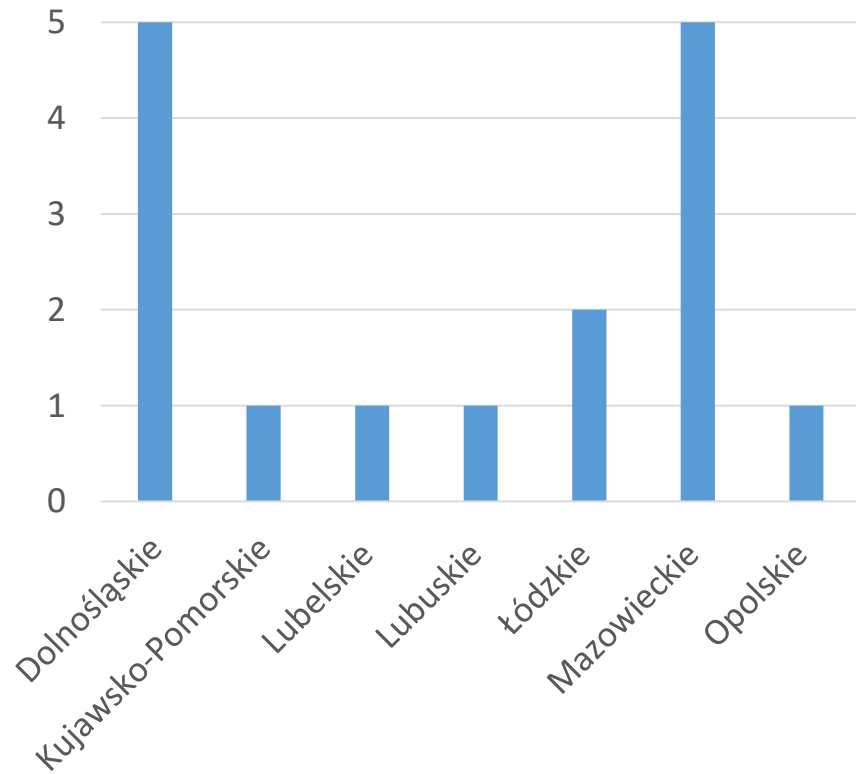
- Pod koniec 2016 r. w Polsce działało ponad 1,2 tys. podmiotów reintegracyjnych (CIS, KIS WTZ, ZAZ)



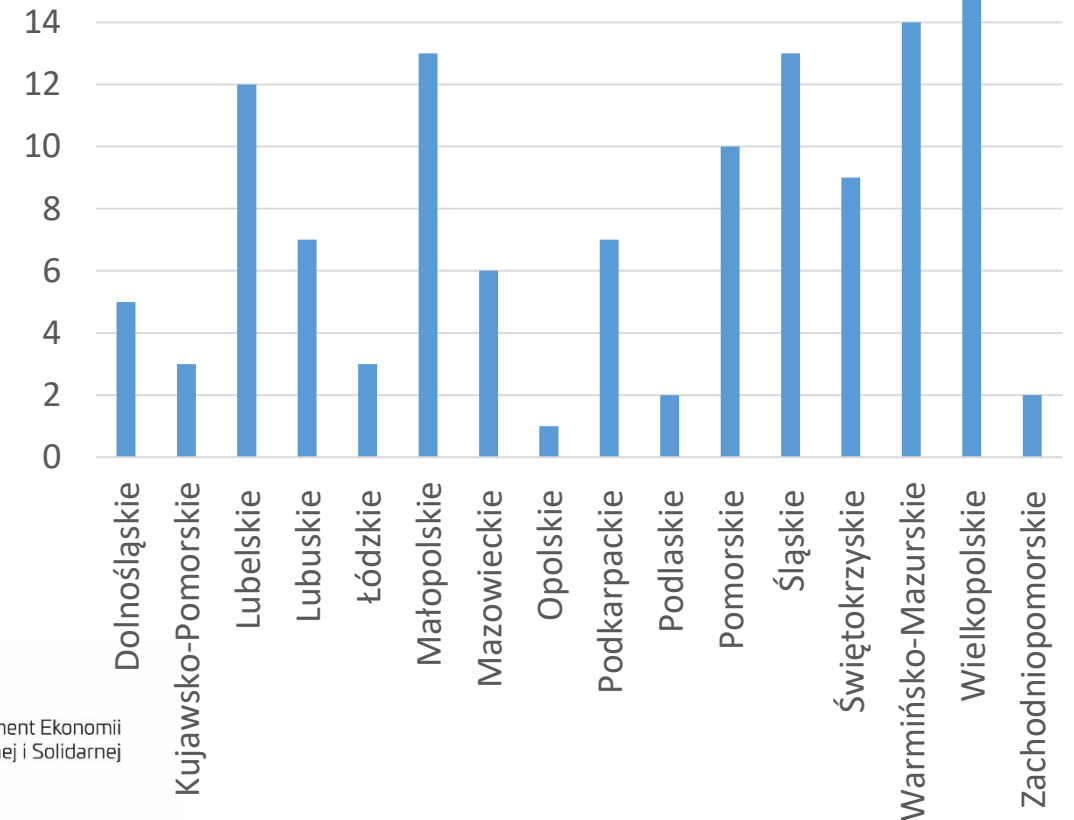


Podmioty reintegracyjne

- W 16 powiatach nie było żadnego podmiotu reintegracyjnego.

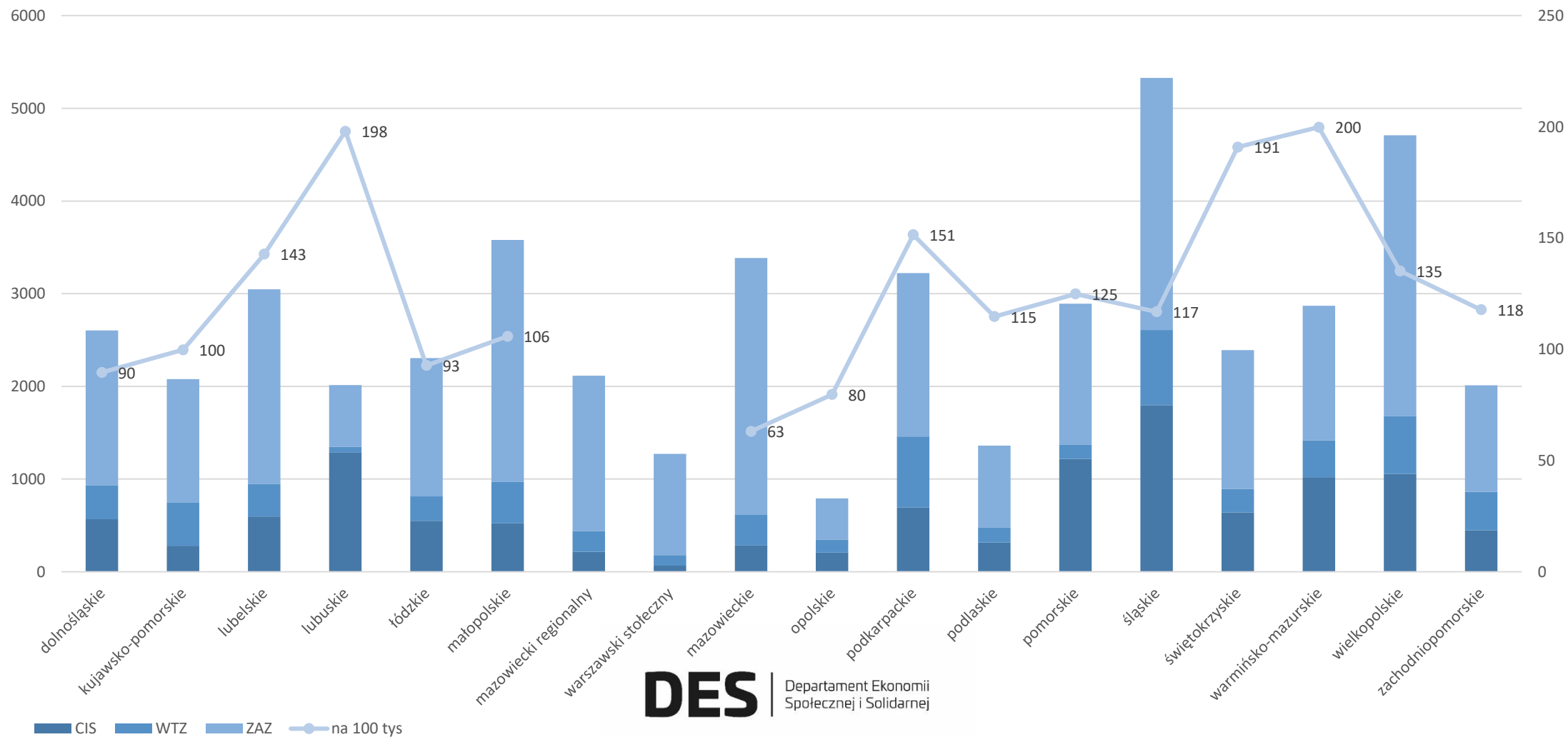


- W 127 powiatach działały 4 i więcej podmioty reintegracyjne.





Uczestnicy CIS, ZAZ, WTZ





Rola OWES w procesie reintegracji społecznej

- Bezpośrednie wsparcie dla osób zagrożonych wykluczeniem społecznym.
 - ✓ Diagnoza indywidualnych potrzeb.
 - ✓ W porozumieniu i za zgodą z adresatem działań.
 - ✓ W porozumieniu i z zaangażowaniem PS – pracodawcy.
 - ✓ Nie tylko na etapie inkubacji.
 - ✓ Staż, trener pracy, asystent pracy, wolontariat...
- „Koordynacja” procesu reintegracji w subregionie.
 - ✓ Rozpoznanie potencjału jednostek reintegracyjnych (liczba, zasięg terytorialny, uczestnicy, profil działalności).
 - ✓ Wspieranie tworzenia jednostek reintegracyjnych.
 - ✓ Animowanie kontaktów i współpracy między jednostkami reintegracyjnymi.
 - ✓ Wspieranie przepływów między jednostkami reintegracyjnymi.
 - ✓ Kierowanie osób zagrożonych wykluczeniem społecznym do jednostek reintegracyjnych.



Koordinacja reintegracji

ANIMACJA

- Współpraca z jednostkami reintegracyjnymi.
- Poszukiwanie uczestników jednostek reintegracyjnych, którzy mogą znaleźć zatrudnienie w PS.
- Poszukiwanie nowych środowisk, grup, których członkowie mogą uzyskać wsparcie w jednostkach reintegracyjnych a docelowo w PS.

INKUBACJA

- Bezpośrednie wsparcie dla przyszłych pracowników PS.
- Korzystanie z potencjału jednostek reintegracyjnych.
- Kierowanie do jednostek reintegracyjnych.

DORADZTWO

- Wsparcie dla PS w zakresie reintegracji.
- Korzystanie z potencjału jednostek reintegracyjnych.
- Wsparcie bezpośrednie pracowników PS.

SIECIOWANIE



?

- Jak OWES mogą przyczynić się do tworzenia nowych jednostek reintegracyjnych?
- Jak z perspektywy OWES zwiększać przepływy między jednostkami reintegracyjnymi i PS?
- Jak korzystać z potencjału jednostek reintegracyjnych na różnych etapach działań OWES?
- Jak rozłożyć proporcje między wsparciem bezpośrednim a „koordynowaniem” reintegracji?
- Jak docierać do nowych środowisk i grup osób zagrożonych wykluczeniem społecznym lub osób nieaktywnych?



Ministerstwo Rodziny,
Pracy i Polityki Społecznej

Dziękuję za uwagę!

Jakub Szewczyk

Departament Ekonomii Społecznej i Solidarnej
Ministerstwo Rodziny, Pracy i Polityki Społecznej



ekonomiaspoleczna@gov.pl

